


MUNICÍPIO DE ITUIUTABA-MG
LEI DE DIRETRIZES ORÇAMENTÁRIAS
ANEXO DE METAS FISCAIS
METAS ANUAIS
ANO DE 2015


ESPECIFICAÇÃO	2015				2016				2017			
	(a)		% PIB (a/PIB) x 100		(b)		% PIB (b/PIB) x 100		(c)		% PIB (c/PIB) x 100	
	Valor Corrente	Valor Constante	Valor Corrente	Valor Constante	Valor Corrente	Valor Constante	Valor Corrente	Valor Constante	Valor Corrente	Valor Constante	Valor Corrente	Valor Constante
Receita Total	366.312.991,00	346.559.122,00	368.725.585,54	330.029.909,00	403.471.649,00	341.655.221,00						
Receitas primárias (I)	341.131.266,00	322.735.351,00	355.990.901,73	318.631.659,00	388.793.126,39	329.225.615,00						
Despesa Total	366.312.991,00	346.559.122,00	368.725.585,54	330.029.909,00	403.471.648,31	341.655.221,00						
Despesas primárias (II)	359.743.974,00	340.344.347,00	361.452.370,04	323.519.977,00	395.466.388,88	334.876.458,00						
Resultado Primário (I-II)	-18.612.708,00	-17.608.996,00	-5.461.468,31	-4.888.318,00	-6.673.262,49	-5.650.844,00						
Resultado Nominal	17.372.853,75	16.436.002,00	2.486.092,44	2.225.192,00	3.395.918,56	2.875.626,00						
Dívida Pública Consolidada	44.644.894,92	42.237.366,00	50.680.405,42	45.361.782,00	57.812.364,88	48.954.856,00						
Dívida Consolidada Líquida	20.577.319,44	19.467.663,00	23.063.411,87	20.643.037,00	26.459.330,44	22.405.462,00						
Receitas Primárias PPP (IV)												
Despesas Primárias PPP (V)												
Impacto do Saldo da PPP (IV-V)												


Fonte: Setor contábil da Prefeitura.

NOTAS

- O valor constante traz aos valores praticados em 2013 (ano anterior ao de referência desta LDO).
- Resultado Nominal positivo indica crescimento da Dívida Fiscal Líquida do Município, enquanto que um Resultado Nominal negativo indica redução.


Luiz Pedro Correa do Carmo
Prefeito de Ituiutaba


Eteni Soares Gois
Contadora


Maria Lucia Pereira Souza
Controladora Interna

CRC nº 070 805/0-7

MUNICÍPIO DE ITUIUTABA-MG
 LEI DE DIRETRIZES ORÇAMENTÁRIAS
 ANEXO DE METAS FISCAIS
AVALIAÇÃO DO CUMPRIMENTO DAS METAS FISCAIS DO EXERCÍCIO ANTERIOR
 ANO DE 2015

AMF - Demonstrativo II (LRF, art. 4º, § 2º, Inciso I)

ESPECIFICAÇÃO	(a)		(b)	% PIB	Variação	
	Metas Previstas em 2013	% PIB			Metas Realizadas em 2013	% PIB
Receita Total	281.883.168,00	89,3166	204.356.572,00	64,7518	-77.526.596,00	-27,50
Receitas primárias (I)	274.844.503,00	87,0863	201.789.300,00	63,9383	-73.055.203,00	-26,58
Despesa Total	281.883.168,00	89,3166	193.137.650,00	61,1970	-88.745.518,00	-31,48
Despesas primárias (II)	276.128.102,00	87,4931	189.329.509,00	59,9903	-86.798.593,00	-31,43
Resultado Primário (I-II)	-1.283.599,00		12.459.791,00	3,9480	13.743.390,00	-1.070,69
Resultado Nominal	-4.650.680,78		-10.602.397,34	-3,3594	-5.951.716,56	127,98
Dívida Pública Consolidada	24.102.729,05		20.248.971,13	6,4160	-3.853.757,92	-15,99
Dívida Consolidada Líquida	17.370.416,51	5,5039	2.972.699,01	0,9419	-14.397.717,50	-82,89


R\$ 1,00


FONTE: Departamento de Contabilidade do Município
 MEMÓRIA E METODOLOGIA DE CÁLCULO

PIB DE MG - 2013	VALOR
Previsto	315.600.000,00
Efetivo	315.600.000,00


R\$ 1,00

Nota: A previsão de crescimento de 2015 foi de 10,72% e em relação ao PIB de 2011, que foi de 315,6 bilhões, conforme informações obtidas na ABRACE.


 Luiz Pedro Correa do Carmo
 Prefeito de Ituiutaba


 Elton Soares Gois
 Contador

CRC nº 070 805/0-7


 Maria Elcia Pereira Souza
 Controladora Interna

MUNICÍPIO DE ITUIUTABA-MG
 LEI DE DIRETRIZES ORÇAMENTÁRIAS
 ANEXO DE METAS FICAIS
EVOLUÇÃO DO PATRIMÔNIO LÍQUIDO
 ANO DE 2015

AMF - Demonstrativo IV (LRF, art. 4º, § 2º, Inciso III)

	2013	%	2012	%	2011	%
PATRIMÔNIO LÍQUIDO	-153.820.641,43	100,00	-163.563.870,82	100,00	-153.734.289,76	100,00
Patrimônio/Capital	0,00	0,00	0,00	0,00	0,00	0,00
Reservas	0,00	0,00	0,00	0,00	0,00	0,00
Resultado Acumulado	-153.820.641,43	100,00	-163.563.870,82	100,00	-153.734.289,76	100,00
TOTAL						

R\$ 1,00


REGIME PREVIDENCIÁRIO						
	2013	%	2012	%	2011	%
PATRIMÔNIO LÍQUIDO						
Patrimônio/Capital						
Reservas						
Resultado Acumulado						
TOTAL						


R\$ 1,00


NOTAS

Nota 1: O Patrimônio Líquido do Regime Previdenciário esta consolidado com o do Município.

Nota 2: O Valor do Patrimônio Líquido Informado nos Exercícios de 2012 e 2013 são os constantes do Balanço do SIACE/PCA.


 Luiz Pedro Correa do Carmo
 Prefeito de Ituiutaba


 Eleni Soares Gois
 Contadora



 Maria Lucia Pereira Souza
 Controladora Interna


CRC nº 070 805/0-7


MUNICÍPIO DE ITUIUTABA-MG
 LEI DE DIRETRIZES ORÇAMENTÁRIAS
 ANEXO DE METAS FISCAIS
ORIGEM E APLICAÇÃO DOS RECURSOS OBTIDOS COM A ALIENAÇÃO DE ATIVOS
 ANO DE 2015

	(a) 2013	(d) 2012	(g) 2011	R\$ 1,00
AMF - Demonstrativo V (LRF, art. 4º, § 2º, Inciso III)				
RECEITAS REALIZADAS				
RECEITAS DE CAPITAL - ALIENAÇÃO DE ATIVOS (I)	495.890,00	136.319,21	157.614,08	
Alienação de bens móveis	459.340,00	0,00	0,00	
Alienação de bens imóveis	36.550,00	136.319,21	157.614,08	
DESPESAS EXECUTADAS				
DESPESAS DE CAPITAL	26.149,00	64.933,43	136.319,21	
Investimentos	26.149,00	64.933,43	136.319,21	
Inversões financeiras	0,00	0,00	0,00	
Amortização de dívida	0,00	0,00	0,00	
DESPESAS CORRENTES DOS REGIMES DE PREVIDÊNCIA	0,00	0,00	0,00	
Regime Geral de Previdência Social	0,00	0,00	0,00	
Regime Próprio de Previdência Social	0,00	0,00	0,00	
SALDO FINANCEIRO	(c) = (a-b) + (f) 2013	(f) = (d - e) + (i) 2012	(i) = (g - h) 2011	
VALOR (III)	562.421,65	92.680,65	21.294,87	

NOTAS


 Luiz Pedro Correa do Carmo
 Prefeito de Ituiutaba


 Elenir Soares Gois
 Contadora


 Maria Lucia Pereira Souza
 Controladora Interna

CRC nº 070 805/0-7

MUNICÍPIO DE ITUIUTABA-MG
 LEI DE DIRETRIZES ORÇAMENTÁRIAS
 ANEXO DE RISCOS FISCAIS
DEMONSTRATIVO DE RISCOS FISCAIS E PROVIDÊNCIAS
 ANO DE 2015

R\$ 1,00

ARF (LRF, art. 4º, § 3º)

RISCOS FISCAIS		PROVIDÊNCIAS	
Descrição	Valor	Descrição	Valor
ORÇAMENTÁRIOS			
Frustração da arrecadação		LIMITAÇÃO DE DESPESAS	250.000,00
Prescrição de debitos em Divida Ativa	250.000,00	-	
Restituição não prevista de tributos		IMPLEMENTAÇÃO MAIS EFICAZ DA	100.000,00
Pagto.de indenizações; IPTU/ISSQN	100.000,00	ARRECADAÇÃO.	
Repetição de Indebito.		-	
Subestimação de despesa		REMANEJAMENTO DE DOTAÇÕES	1.500.000,00
Convenios Firmados com Contrapartida.	1.500.000,00	ORÇAMENTARIAS	
Situações de calamidade pública		REMANEJAMENTO DE DOTAÇÕES	150.000,00
Enchentes/Surto de Dengue.	150.000,00	ORÇAMENTARIAS	
Outros riscos orçamentários		-	
Ações de Medicamentos-cumprimento de	550.000,00	REMANEJAMENTO DE DOTAÇÕES	550.000,00
mandado judicial;		ORÇAMENTARIAS	
Ações de Indenizações-Responsabilidade	50.000,00	REMANEJAMENTO DE DOTAÇÕES	50.000,00
Objetiva do Estado - Art. 37 CF.		ORÇAMENTARIAS	
GESTÃO DA DÍVIDA			
Variações nas taxas de juros/câmbio	100.000,00	DEFLAÇÃO NAS TAXAS DE JUROS	100.000,00
Dívidas sob julgamento	80.000,00	APLICADAS NOS EMPRESTIMOS	
		REMANEJAMENTO DE DOTAÇÕES	80.000,00
		ORÇAMENTARIAS	
Pagto.de Precatorios já definidos.	700.000,00	REMANEJAMENTO DE DOTAÇÕES	700.000,00
Outros riscos de gestão de dívida		ORÇAMENTARIAS	
Processos já sentenciados, ainda não	1.300.000,00	-	
notificados ao Município até data atual.		REMANEJAMENTO DE DOTAÇÕES	1.300.000,00
		ORÇAMENTARIAS	
TOTAL	4.780.000,00	TOTAL	4.780.000,00

FONTE: Setor de Contabilidade do Município/Departamento de Fazenda e Procuradoria Jurídica do Município

NOTAS

No tocante aos riscos fiscais relativos a dívida, foram considerados os precatórios já encaminhados ao Município até a data atual, e nos outros riscos, foram considerados processos que já foram sentenciados e que poderão ser encaminhados ao Município até julho/2014, para integrem o orçamento de 2015.

Luiz Pedro Correa do Carmo
 Prefeito de Ituiutaba

Eleni Soares Gois
 Contadora

CRC nº 070 805/0-7

Maria Lúcia Pereira Souza
 Controladora Interna

MUNICÍPIO DE ITUIUTABA-MG
 LEI DE DIRETRIZES ORÇAMENTÁRIAS
 ANEXO DE METAS FISCAIS
RECEITAS E DESPESAS PREVIDENCIÁRIAS DO RPPS
 ANO DE 2015


R\$ 1,00

RECEITAS PREVIDENCIÁRIAS	2011	2012	2013
RECEITAS PREVIDENCIÁRIAS (EXCETO INTRA-ORÇ. - I)	3.517.926,38	4.288.608,42	4.353.924,26
RECEITAS CORRENTES	3.517.926,38	4.288.608,42	4.353.924,26
Receita de contribuições dos segurados	3.433.076,35	3.766.505,72	4.099.760,55
Pessoal civil	3.433.076,35	3.766.505,72	4.099.760,55
Pessoal militar	0,00	0,00	0,00
Outras contribuições previdenciárias	84.850,03	522.102,70	254.163,71
Receita patrimonial	5742,71	29396,54	60260,04
Receita de serviços	0,00	0,00	0,00
Outras receitas correntes	79.107,32	492.706,16	193.903,67
Compensação Previdenciária do RGPS para o RPPS	5.178,21	445.750,96	130.616,53
Demais receitas correntes	73.929,11	46.955,20	63.287,14
RECEITAS DE CAPITAL	0,00	0,00	0,00
Alienação de bens, direitos e ativos	0,00	0,00	0,00
Amortização de empréstimos	0,00	0,00	0,00
Outras receitas de capital	0,00	0,00	0,00
(-) DEDUÇÕES DA RECEITA	0,00	0,00	0,00
RECEITAS PREVIDENCIÁRIAS (INTRA-ORÇ. - II)	7.811.851,13	10.041.110,24	13.119.615,57
RECEITAS CORRENTES	7.811.851,13	10.041.110,24	13.119.615,57
Receita de contribuições	0,00	0,00	0,00
Patronal	6.739.646,88	7.267.032,75	7.806.102,88
Pessoal civil	6.739.646,88	7.267.032,75	7.806.102,88
Pessoal militar	0,00	0,00	0,00
Para cobertura de déficit atuarial	1.072.204,25	2.774.077,49	5.313.512,69
Em regime de débitos e parcelamentos	0,00	0,00	0,00
Receita patrimonial	0,00	0,00	0,00
Receita de serviços	0,00	0,00	0,00
Outras receitas correntes	0,00	0,00	0,00
RECEITAS DE CAPITAL	0,00	0,00	0,00
(-) DEDUÇÕES DA RECEITA	0,00	0,00	0,00
TOTAL DE RECEITAS PREVIDENCIÁRIAS (III = I+II)	11.329.777,51	14.329.718,66	17.473.539,83
DESPESAS PREVIDENCIÁRIAS	2011	2012	2013
DESPESAS PREVIDENCIÁRIAS (EXCETO INTRA-ORÇ. - IV)	11.679.455,94	13.996.772,48	16.736.852,29
ADMNISTRAÇÃO GERAL	575.069,94	644.238,94	653.180,85
Despesas correntes	575.069,94	644.238,94	653.180,85
Despesas de capital	0,00	0,00	0,00
PREVIDÊNCIA	11.104.386,00	13.352.533,54	16.083.671,44
Pessoal civil	10.432.823,33	12.709.448,51	15.104.692,08
Pessoal militar	0,00	0,00	0,00
Outras despesas previdenciárias	671.562,67	643.085,03	978.979,36
Compensação previdenciária do RPPS para o RGPS	0,00	0,00	0,00
Demais despesas previdenciárias	0,00	0,00	0,00
DESPESAS PREVIDENCIÁRIAS (INTRA-ORÇ. V)	0,00	43.184,35	0,00
ADMINISTRAÇÃO	0,00	0,00	0,00
Despesas correntes	0,00	43.184,35	0,00
Despesa de Capital	0,00	0,00	0,00
TOTAL DAS DESPESAS PREVIDENCIÁRIAS (VI = IV + V)	11.679.455,94	14.039.956,83	16.736.852,29

MUNICÍPIO DE ITUIUTABA-MG
 LEI DE DIRETRIZES ORÇAMENTÁRIAS
 ANEXO DE METAS FISCAIS
RECEITAS E DESPESAS PREVIDENCIÁRIAS DO RPPS
 ANO DE 2015

RESULTADO PREVIDENCIÁRIO (VII = III - VI)	-349.678,43	289.761,83	736.687,54
APORTE DE RECURSOS PARA O RPPS	2011	2012	2013
TOTAL DOS APORTES PARA O RPPS	1.072.204,25	2.774.077,49	5.313.512,69
Plano Financeiro			
Recursos para cobertura de insuficiências financeiras	0,00	0,00	0,00
Recursos para formação de reserva	0,00	0,00	0,00
Outros aportes para o RPPS	0,00	0,00	0,00
Plano Previdenciário	1.072.204,25	2.774.077,49	5.313.512,69
Recursos para cobertura de déficit financeiro	0,00	0,00	0,00
Recursos para cobertura de déficit atuarial	0,00	0,00	0,00
Outros aportes para o RPPS	0,00	0,00	0,00
RESERVA ORÇAMENTÁRIA DO RPPS			
BENS E DIREITOS DO RPPS			

FONTE: Anexos do Balanço Geral do Regime Próprio de Previdência.


 Luiz Pedro Correa do Carmo
 Prefeito de Ituiutaba


 Eleni Soares Gois
 Contadora
 CRC nº 070 805/0-7



MUNICÍPIO DE ITUIUTABA-MG
LEI DE DIRETRIZES ORÇAMENTÁRIAS
ANEXO DE METAS FISCAIS
ESTIMATIVA E COMPENSAÇÃO DA RENÚNCIA DE RECEITA

ANO DE 2015

R\$ 1,00

AMF - Tabela 8 (LRF, art. 4º, § 2º, Inciso V)

TRIBUTOS	MODALIDADE	SETORES/PROGRAMAS BENEFICIÁRIO	RENÚNCIA DE RECEITA PREVISTA		COMPENSAÇÃO
			2015	2016	
Imposto Predial e Territorial Urbano	Isenção em caráter não geral, observados critérios estabelecidos em lei.	Isenção de Imposto para moradias com até 42,00 m ² , de área construída, padrão popular, conforme lei Complementar; Redução de 50% do IPTU no Residencial Baduy por 5 anos conforme LC 01/90.	45.000,00	49.824,00	55.165,13 e B.
Imposto S/Serviços de Qualquer Natureza	Alteração de Aliquota	Contribuintes do ISSQN, optantes pelo Simples Nacional cuja início de atividade se deu a partir de julho de 2012, que irão recolher o ISSQN nas alíquotas determinadas pela Resolução nº 94, expedida pelo Comitê Gestor do Simples Nacional (anexos III e IV), Contribuintes cadastrados no MEI.	620.000,00	686.464,00	760.052,94
Imposto Predial e Territorial Urbano.	Isenções em caráter não geral, observados critérios estabelecidos em lei.	População de baixa renda, possuidor de apenas um imóvel, cuja renda familiar não atinja um salário e meio, e cujo valor da dívida esteja dentro de valor mínimo estabelecido através de ato legal, comprovados através de triagem realizada pelo Setor de Desenvolvimento Social, nos termos do artigo 172, II, do Código Tributário Nacional.	200.000,00	221.440,00	245.178,37
Impostos, Taxas e Contribuição de Melhoria	Concessão do Instituto da Precisão através de Processo Administrativo, devidamente deferido pela autoridade competente.	Contribuintes cuja dívida esteja vencida a mais de cinco anos, sem que haja nenhum instrumento de interrupção de prescrição, nos termos previstos no Código Tributário Nacional.	250.000,00	276.800,00	306.472,96

FONTE: Departamento de Fazenda do Município.

Luiz Pedro Correa do Carmo
Prefeito de Ituiutaba

Eleir Soares Góes
Contadora

Maria Lucia Pereira Souza
Controladora Interna



CRC nº 070 805/0-7

MUNICÍPIO DE ITUIUTABA-MG
LEI DE DIRETRIZES ORÇAMENTÁRIAS
ANEXO DE METAS FISCAIS
PROJEÇÃO ATUARIAL DO RPPS
ANO DE 2015

AMF - Demonstrativo VI (LRF, art. 4º, § 2º, Inciso IV, alínea "a")

R\$ 1,00

Exercício	(a) Receitas Previdenciárias	(b) Despesas Previdenciárias	Resultado Previdenciário (c) = (a - b)	Saldo Financeiro do Exercício (d) = (d-anterior) + (c)
2013	10.560.100,49	20.713.444,91	(10.153.344,42)	6.523.671,50
2014	10.628.942,51	22.019.094,58	(11.390.152,07)	(4.866.480,57)
2015	10.764.269,37	23.649.657,57	(12.885.388,20)	(17.751.868,77)
2016	11.234.132,21	24.944.339,44	(13.710.207,23)	(31.462.076,00)
2017	11.124.268,41	25.912.522,56	(14.788.254,15)	(46.250.330,15)
2018	11.571.300,34	27.282.474,59	(15.711.174,25)	(61.961.504,40)
2019	11.870.021,14	28.463.111,35	(16.593.090,21)	(78.554.594,61)
2020	11.522.545,78	29.748.151,69	(18.225.605,91)	(96.780.200,52)
2021	11.787.578,38	30.614.003,23	(18.826.424,85)	(115.606.625,37)
2022	11.791.106,91	31.405.716,20	(19.614.609,29)	(135.221.234,66)
2023	11.960.502,92	32.377.954,22	(20.417.451,30)	(155.638.685,96)
2024	12.192.564,28	32.984.042,11	(20.791.477,83)	(176.430.163,79)
2025	12.157.530,34	33.560.587,46	(21.403.057,12)	(197.833.220,91)
2026	11.824.241,32	33.920.167,29	(22.095.925,97)	(219.929.146,88)
2027	12.286.351,04	34.466.517,62	(22.180.166,58)	(242.109.313,46)
2028	12.084.505,83	34.685.330,25	(22.600.824,42)	(264.710.137,88)
2029	12.664.875,30	35.286.181,43	(22.621.306,13)	(287.331.444,01)
2030	12.679.642,49	35.416.437,80	(22.736.795,31)	(310.068.239,32)
2031	12.448.220,55	35.348.929,71	(22.900.709,16)	(332.968.948,48)
2032	12.580.301,63	35.120.400,36	(22.540.098,73)	(355.509.047,21)
2033	12.355.912,91	34.941.853,37	(22.585.940,46)	(378.094.987,67)
2034	12.664.578,28	34.919.122,24	(22.254.543,96)	(400.349.531,63)
2035	12.647.849,53	34.581.166,86	(21.933.317,33)	(422.282.848,96)
2036	12.614.237,62	34.236.812,83	(21.622.575,21)	(443.905.424,17)
2037	12.361.534,67	34.012.519,51	(21.650.984,84)	(465.556.409,01)
2038	12.911.960,75	33.326.047,97	(20.414.087,22)	(485.970.496,23)
2039	12.802.194,51	32.650.294,75	(19.848.100,24)	(505.818.596,47)
2040	12.676.691,91	32.212.021,96	(19.535.330,05)	(525.353.926,52)
2041	12.954.361,49	31.504.724,63	(18.550.363,14)	(543.904.289,66)
2042	13.033.828,83	30.732.677,43	(17.698.848,60)	(561.603.138,26)
2043	12.764.970,96	30.061.819,31	(17.296.848,35)	(578.899.986,61)
2044	12.859.993,22	29.239.821,75	(16.379.828,53)	(595.279.815,14)
2045	12.515.132,24	28.520.280,73	(16.005.148,49)	(611.284.963,63)
2046	12.390.745,29	29.209.855,94	(16.819.110,65)	(628.104.074,28)
2047	12.527.312,24	28.685.552,52	(16.158.240,28)	(644.262.314,56)
2048	12.070.555,62	28.072.204,72	(16.001.649,10)	(660.263.963,66)
2049	12.298.564,95	27.521.406,66	(15.222.841,71)	(675.486.805,37)
2050	12.116.369,28	26.797.063,68	(14.680.694,40)	(690.167.499,77)
2051	11.770.173,24	29.570.968,99	(17.800.795,75)	(707.968.295,52)
2052	11.206.888,43	29.801.312,38	(18.594.423,95)	(726.562.719,47)
2053	10.852.698,10	29.941.045,27	(19.088.347,17)	(745.651.066,64)
2054	10.557.838,51	30.010.487,68	(19.452.649,17)	(765.103.715,81)
2055	10.480.867,12	29.845.347,45	(19.364.480,33)	(784.468.196,14)
2056	10.245.058,14	29.911.895,05	(19.666.836,91)	(804.135.033,05)
2057	10.204.685,36	29.935.842,11	(19.731.156,75)	(823.866.189,80)
2058	10.153.254,39	30.055.667,90	(19.902.413,51)	(843.768.603,31)
2059	9.721.048,05	29.850.156,57	(20.129.108,52)	(863.897.711,83)
2060	9.534.670,28	29.791.420,62	(20.256.750,34)	(884.154.462,17)
2061	9.508.418,77	29.748.367,86	(20.239.949,09)	(904.394.411,26)

MUNICÍPIO DE ITUIUTABA-MG
LEI DE DIRETRIZES ORÇAMENTÁRIAS
ANEXO DE METAS FISCAIS
PROJEÇÃO ATUARIAL DO RPPS
ANO DE 2015


AMF - Demonstrativo VI (LRF, art. 4º, § 2º, Inciso IV, alínea "a")


R\$ 1,00

Exercício	(a) Receitas Previdenciárias	(b) Despesas Previdenciárias	Resultado Previdenciário (c) = (a - b)	Saldo Financeiro do Exercício (d) = (d-anterior) + (c)
2062	9.394.334,13	29.740.020,34	(20.345.686,21)	(924.740.097,47)
2063	9.492.519,06	29.639.937,18	(20.147.418,12)	(944.887.515,59)
2064	9.311.580,90	29.388.397,92	(20.076.817,02)	(964.964.332,61)
2065	9.052.912,49	29.251.715,58	(20.198.803,09)	(985.163.135,70)
2066	9.176.933,19	29.142.233,82	(19.965.300,63)	(1.005.128.436,33)
2067	8.917.177,75	29.161.806,83	(20.244.629,08)	(1.025.373.065,41)
2068	9.245.058,71	28.945.707,69	(19.700.648,98)	(1.045.073.714,39)
2069	9.193.852,63	28.760.753,09	(19.566.900,46)	(1.064.640.614,85)
2070	9.054.516,97	28.437.328,56	(19.382.811,59)	(1.084.023.426,44)
2071	9.066.046,95	28.131.047,29	(19.065.000,34)	(1.103.088.426,78)
2072	9.098.197,84	27.889.022,69	(18.790.824,85)	(1.121.879.251,63)
2073	9.259.378,99	27.587.934,65	(18.328.555,66)	(1.140.207.807,29)
2074	9.270.954,70	27.302.378,56	(18.031.423,86)	(1.158.239.231,15)
2075	9.334.651,72	27.034.298,42	(17.699.646,70)	(1.175.938.877,85)
2076	9.313.096,39	26.596.764,62	(17.283.668,23)	(1.193.222.546,08)
2077	9.586.746,44	26.188.045,48	(16.601.299,04)	(1.209.823.845,12)
2078	9.620.223,37	25.914.346,00	(16.294.122,63)	(1.226.117.967,75)
2079	9.557.247,02	25.479.698,46	(15.922.451,44)	(1.242.040.419,19)
2080	9.729.884,73	25.500.939,95	(15.771.055,22)	(1.257.811.474,41)
2081	9.894.107,07	25.215.883,18	(15.321.776,11)	(1.273.133.250,52)
2082	9.720.055,40	24.821.267,29	(15.101.211,89)	(1.288.234.462,41)
2083	9.929.867,72	24.499.095,51	(14.569.227,79)	(1.302.803.690,20)
2084	9.804.925,95	24.047.454,66	(14.242.528,71)	(1.317.046.218,91)
2085	9.746.388,44	25.402.752,63	(15.656.364,19)	(1.332.702.583,10)
2086	9.754.521,26	25.370.584,21	(15.616.062,95)	(1.348.318.646,05)
2087	9.531.178,38	25.284.499,00	(15.753.320,62)	(1.364.071.966,67)

Fonte: Relatórios encaminhados pela CASMI.

NOTA


Luiz Pedro Correa do Carmo
Prefeito de Ituiutaba


Eleni Soares Gois
Contadora
CRC nº 070 805/0-7



MUNICÍPIO DE ITUIUTABA-MG
 LEI DE DIRETRIZES ORÇAMENTÁRIAS
 ANEXO DE METAS FISCAIS
MARGEM DE EXPANSÃO DESPESAS OBRIGATÓRIAS DE CARÁTER CONTINUADO
 ANO DE 2015

AMF - Tabela 9 (LRF, art. 4º, § 2º, Inciso V)		R\$ 1,00
EVENTO	VALOR PREVISTO PARA 2015	
Aumento Permanente da Receita		13.093.372,00
(-) Transferências constitucionais		9.893.277,00
(-) Transferências do FUNDEB		0,00
SALDO FINAL DO AUMENTO PERMANENTE DE RECEITA (I)		3.200.095,00
Redução Permanente da Despesa (II)		5.487.975,00
MARGEM BRUTA (III) = (I + II)		8.688.070,00
Saldo utilizado da Margem Bruta (IV)		10.610.000,00
Novas Despesas Obrigatórias de Caráter Continuado (DOCC)		10.610.000,00
Novas Despesas Obrigatórias de Caráter Continuado (DOCC) por PPP		0,00
MARGEM LÍQUIDA DE EXPANSÃO DE DOCC (III - IV)		-1.921.930,00
Fonte: Setor Contábil do Município		

Nota 1: Na linha de aumento permanente da receita aplicamos o percentual de 10,72%, sobre a receita de Recursos ordinários arrecadada no exercício de 2013.

Nota 2: Nas despesas de caráter continuado foi considerado as despesas com manutenção da nova creche, no Setor Sul, no Bairro Natal, bem como gastos com manutenção com a duplicação das avenidas Jose da Silva Ramos e José Gouveia Franco.

Nota 3: Na linha de redução permante da despesa foi considerado uma redução de 4,30% da despesas custeadas com recursos ordnários.

Nota 4: Na previsão de expansão de despesas obrigatórias de caráter continuado foi considerado aumento vegetativo de pessoal de 3,0%, reajuste medio de 7% aos servidores., aumento do Aporte Financeiro ao RPPS e reajuste de contrattos administrativos pelo INPC.

Luiz Pedro Correa do Carmo
 Prefeito de Ituiutaba

Eleni Soares Gois
 Contadora
 CRC nº 070 805/0-7

Maria Lúcia Pereira Souza
 Controladora Interna