

# PREFEITURA DE ITUIUTABA

LEI N. 5.342, DE 16 DE JULHO DE 2024

PUBLICADO EM

20/08/2024

*Altera os Anexos de Metas Fiscais, da Lei nº 5.107 de 08 de agosto de 2023, que dispõe sobre as diretrizes orçamentárias para o exercício financeiro de 2024 e dá outras providências.*

lei:

A Câmara Municipal de Ituiutaba decreta e eu sanciono a seguinte


**Art. 1º** Fica alterado os seguintes Anexos de Metas Fiscais, da Lei nº 5.107 de 08 de agosto de 2023.

- Metas Anuais;
- Memória e Metodologia de Cálculo da Receita;
- Memória e Metodologia de Cálculo da Despesa;
- Memória e Metodologia de Cálculo da Dívida e Resultado Nominal;
- Metas Fiscais Comparadas com as Fixadas nos Três Exercícios Anteriores.
- Projeção Atuarial.

**Art. 2º** Esta lei entra em vigor na data de sua publicação.

**Art. 3º** Revogam-se as disposições em contrário.

Prefeitura de Ituiutaba, em 16 de julho de 2024.

  
Leandra Guedes Ferreira  
- Prefeita de Ituiutaba -

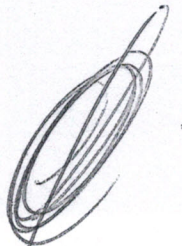
**ANEXO II**

**DAS METAS FISCAIS**

**CONFERE COM O  
ORIGINAL**

26/07/2024

**KETRIN LOURINE DIAS SILVA**  
Diretora de Departamento de  
Elaboração, Atualização Legislativa  
e Atos Administrativos



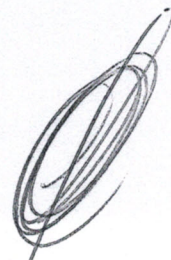
**ANEXO II**

**DAS METAS FISCAIS**

**CONFERE COM O  
ORIGINAL**

**26/07/2024**

**KETRIN LOURRINE DIAS SILVA**  
Diretora de Departamento de  
Elaboração, Atualização Legislativa  
e Atos Administrativos



## 1.1 – Demonstrativo das Metas Anuais e Memória de Cálculo

### I – Metas Anuais de 2024 até 2026

O Demonstrativo das Metas Anuais – tabela 1.1 – estabelece as projeções referentes às receitas (total e primárias), Despesas (total e primárias), resultados Primário e Nominal, Dívida Pública e Dívida Consolidada Líquida em valores correntes e constantes para o exercício de 2024, 2025 e 2026, de forma abranger todos os órgãos da administração direta e indireta e o Poder Legislativo.

O cálculo das projeções foi realizado considerando-se os indicadores econômicos oficiais, cujos parâmetros encontram-se na tabela abaixo, com exceção do último parâmetro que se trata de projeção realizada pelo Poder executivo Municipal.

Variáveis	2024	2025	2026
PIB Nacional	1,30%	1,88%	1,90%
Inflação Nacional - IPCA	3,92%	3,55%	3,50%
Cambio (R\$/US\$)	5,05%	5,15%	5,50%

FONTE: Banco Central do Brasil – 14 de julho de 2023

*Laudes*

*Ene*

*[Handwritten signature]*

Variáveis  
PIB Nacional  
Inflação Nacional  
Cambio (R\$/US\$)

FONTE: Banco Central do Brasil

MUNICÍPIO DE ITUIUTABA-MG  
LEI DE DIRETRIZES ORÇAMENTÁRIAS  
ANEXO DE METAS FISCAIS  
METAS ANUAIS  
ANO DE 2024

R\$ 1,00

ESPECIFICAÇÃO	2024			2025			2026		
	(a) Valor		% PIB (a/PIB) x 100	(b) Valor		% PIB (b/PIB) x 100	(c) Valor		% PIB (c/PIB) x 100
	Corrente	Constante		Corrente	Constante		Corrente	Constante	
Receita Total	623.366.030,00	599.851.837,95		657.630.839,92	611.129.052,51		693.580.230,00	622.740.504,70	
Receitas primárias (I)	580.726.779,00	558.820.995,96		612.647.820,15	569.326.830,68		646.138.213,24	580.144.040,47	
Despesa Total	623.366.030,00	599.851.837,95		657.630.839,92	611.129.052,51		693.580.229,78	622.740.504,50	
Despesas primárias (II)	581.245.179,00	559.319.841,22		613.194.715,25	569.835.054,24		646.715.004,36	580.661.920,27	
Resultado Primário (I-II)	-518.400,00	-498.845,27		-546.895,10	-508.223,56		-576.791,12	-517.879,80	
Resultado Nominal	-26.327.119,56	-25.334.025,75		-24.297.618,96	-22.579.508,06		-21.644.261,91	-19.433.596,87	
Dívida Pública Consolidada	63.837.430,11	61.429.397,72		71.481.590,44	66.427.049,93		79.807.372,04	71.656.141,56	
Dívida Consolidada Líquida	-10.522.587,57	-10.125.661,64		13.775.031,39	12.800.984,03		35.419.293,30	31.801.697,38	
Receitas Primárias PPP (IV)									
Despesas Primárias PPP (V)									
Impacto do Saldo da PPP (IV-V)									

Fonte: Setor contábil da Prefeitura.

NOTAS

\* Resultado Nominal positivo indica crescimento da Dívida Fiscal Líquida do Município, enquanto que um Resultado Nominal negativo indica redução.

*L. Guedes*  
Leandra Guedes Ferreira  
Prefeita de Ituiutaba

*E. Fernanda Silva*  
Érika Fernanda Silva  
Contadora  
CRC-MG 078147/0-5

*M. Divina Rodrigues*  
Márcia Divina Rodrigues  
Controladora Interna



## 2 – Metodologia e Memória de Cálculos das Metas Anuais

As projeções das metas anuais para os exercícios de 2024 a 2025 foram estabelecidas conforme orientações do Manual de Demonstrativos Fiscais 13ª edição e em função das expectativas quanto ao desempenho das atividades econômicas no País e dos indicadores macroeconômicos.

### 2.1 – Metodologia e Memória de Cálculos das Metas Anuais de 2024 a 2026 para as receitas

Os valores constantes dos exercícios de 2021 e 2022 são os efetivamente arrecadados e constantes nos balanços do município.

As Receitas para os exercícios de 2025 e 2026 foram projetadas considerando os valores de 2024 acrescidos dos índices de variação de preço (IPCA e PIB).

#### 2.1.1 Para as Receitas de Impostos, Taxas e Contribuições de Melhoria:

Foram projetadas com base da arrecadação histórica (média dos últimos 3 anos corrigidos) acrescidos dos índices de variação de preço (IPCA e PIB).

#### 2.1.2 Receita de Contribuições:

As receitas de contribuições previdenciárias constituem os recursos arrecadados com as contribuições patronais e do servidor, destinadas ao custeio do Regime Próprio de Previdência Social. Os valores projetados tiveram como referência os gastos com pessoal previstos para o mesmo período, os quais servem como base para cálculo das contribuições.

As outras receitas de contribuição se referem aos ingressos para o custeio do serviço de iluminação pública e foram projetadas com base da arrecadação histórica (média dos últimos 3 anos corrigidos) acrescidos dos índices de variação de preço (IPCA e PIB).

#### 2.1.3 Receita Patrimonial:

Foram projetadas com base da arrecadação histórica (média dos últimos 3 anos corrigidos) acrescidos dos índices de variação de preço (IPCA e PIB).

#### 2.1.4 Receita Intraorçamentária:

Foram projetadas com base da arrecadação histórica (média dos últimos 3 anos corrigidos) acrescido da variação da inflação do exercício, desconsiderando o Aporte Financeiro que a partir de 2020 passou a ser realizado através de interferência financeira.

#### 2.1.5 As Transferências Correntes:

FPM e ICMS foram projetadas com base da arrecadação histórica (média dos últimos 3 anos corrigidos) acrescidos dos índices de variação de preço (IPCA e PIB).

Eve

Aguedes

me

- Transferências de recursos do Sistema Único de saúde – SUS –, repasse Fundo a Fundo, para atendimento aos programas de atenção básica, procedimentos de alta e média complexidade e outros programas financiados por repasse regulares e automáticos. Incluem –se também repasses do Fundo nacional de Assistência Social e do Fundo Nacional do desenvolvimento da Educação. Todas estas transferências foram projetadas considerando-se o histórico da arrecadação.
- FUNDEB a previsão foi realizada em função da arrecadação histórica, bem como a projeção de crescimento do número de alunos matriculados no Município no ensino infantil e fundamental.
- Demais transferências: as receitas de convênios foram projetadas considerando os projetos já formalizado e com previsões de formalização entre a Prefeitura e outros entes, tais como governo federal e estadual.

#### 2.1.5 Outras Receitas Correntes

O principal componente de outras receitas correntes refere-se as receitas de multas e indenizações, sendo que o critério adotado para a estimativa considerou a arrecadação histórica, acrescida dos índices de variação de preço (IPCA e PIB).

#### 2.1.6 Receita de Capital

As receitas de capital são as provenientes da realização de recursos financeiros oriundos da conversão, em espécie de bens e direitos, dos recursos de outras pessoas de direito público ou privado, destinados a atender despesas classificáveis em despesa de capital. Compreendem as operações de crédito, alienações de bens, transferências de capital e outros.

Para as Receitas de Capital as receitas foram projetadas considerando os projetos já formalizado e com previsões de formalização entre a Prefeitura e outros entes, tais como governo federal e estadual.

*Quedas*

*Eu*

*mi*

MUNICÍPIO DE ITUIUTABA-MG  
 LEI DE DIRETRIZES ORÇAMENTÁRIAS  
 ANEXO DE METAS FISCAIS  
 MEMÓRIA E METODOLOGIA DE CÁLCULO DA RECEITA  
 ANO DE 2024

Especificação	ESTIMATIVA DAS RECEITAS					
	(a) 2021	(b) 2022	(c) 2023	(d) 2024	(e) 2025	(f) 2026
<b>CORRENTE (1)</b>						
Receita Tributária	408.600.924,47	475.869.952,52	614.242.668,00	595.683.941,00	628.427.138,46	662.780.107,98
Receita de contribuições	74.172.433,46	89.599.447,41	105.050.306,00	105.911.587,00	111.733.271,57	117.841.170,86
Receita Patrimonial	19.441.561,91	21.370.034,02	22.979.367,00	28.256.191,00	29.809.360,35	31.438.889,04
Rendimentos de AF (2)	4.237.680,54	17.732.162,69	9.490.122,00	16.005.284,00	16.885.052,85	17.808.074,26
Demais receitas patr.	4.237.680,54	16.709.510,25	8.090.854,00	14.124.362,00	14.900.741,46	15.715.290,49
Receita Intra-orçamentária	0,00	1.022.652,44	1.399.268,00	1.880.922,00	1.984.311,39	2.092.783,77
Receita Industrial	16.029.790,23	17.919.917,62	24.297.107,00	20.645.065,00	21.779.870,55	22.970.467,17
Receita de Serviços	0,00	0,00	1.459,00	1.000,00	1.054,97	1.119,64
Transferências correntes	35.080.571,55	36.236.354,47	53.158.100,00	43.064.719,00	45.431.874,64	47.915.408,06
Cota FPM	254.651.788,22	288.523.430,33	390.980.599,00	373.538.288,00	394.070.716,49	415.612.592,21
Cota ICMS	48.363.999,64	60.824.708,37	80.880.019,00	74.191.690,00	78.269.814,30	82.548.433,70
Transf. do FNDE	65.732.425,54	64.828.767,68	87.737.562,00	84.963.262,00	89.633.471,61	94.533.285,33
Transf. do FNAS	44.492.652,61	40.725.399,81	38.270.769,00	80.970.903,00	85.421.663,01	90.091.238,22
Transf. do FUNDEB	3.445.680,92	3.798.540,40	4.050.000,00	4.863.490,00	5.132.933,34	5.413.325,14
Transf. de Convênios	1.799.419,34	1.562.674,92	3.229.000,00	3.523.930,00	3.717.631,27	3.920.855,58
Demais Transferências	53.085.043,12	58.579.381,95	71.000.000,00	65.000.000,00	68.572.881,00	72.321.417,54
Outras receitas correntes	0,00	124.188,29	689.000,00	0,00	0,00	0,00
<b>DE CAPITAL (3)</b>						
Operações de crédito (4)	37.732.567,05	58.079.768,91	55.124.249,00	60.023.013,00	63.322.321,96	66.783.836,69
Alienação de bens (5)	4.987.098,56	4.488.605,98	8.285.428,00	8.261.807,00	8.715.937,05	9.192.393,75
Amortização (6)	32.509.097,77	38.537.986,57	40.835.146,00	27.632.089,00	29.203.701,46	30.800.121,80
Transferências Capital	18.695.192,33	1.050.973,38	9.350.000,00	6.451.000,00	6.805.594,70	7.177.622,53
Outras receitas capital	382.466,06	1.218.954,65	1.138.384,00	1.418.824,00	1.496.813,07	1.578.636,35
Transferências Capital	13.431.439,38	36.268.434,54	30.346.762,00	19.812.265,00	20.901.293,70	22.043.862,92
Outras receitas capital	0,00	0,00	0,00	0,00	0,00	0,00
<b>Receita Total (7=1+3)</b>	441.110.022,24	514.407.939,09	655.077.814,00	623.366.030,00	657.630.839,92	693.580.229,78
<b>Receita Primária (8=7-4-5-6)</b>	401.764.893,08	477.508.959,19	612.201.469,00	580.726.779,00	612.647.820,15	646.138.213,24

*Eze*

*me*

*Spuedes*





R\$ 1,00

MUNICÍPIO DE ITUIUTABA-MG  
 LEI DE DIRETRIZES ORÇAMENTÁRIAS  
 ANEXO DE METAS FISCAIS  
 MEMÓRIA E METODOLOGIA DE CÁLCULO DA RECEITA  
 ANO DE 2024

VARIÁVEIS	2024	2025	2026	FONTE
2. PIB NACIONAL - %				
3. Taxa real de juro (média % anual)	1,30	1,88	1,90	Banco Central do Brasil, pesquisado em 14/07/2023, na web,
4. Taxa de câmbio (R\$/US\$ no final do ano)				
2. Inflação IPCA-IBGE (%)	3,92	3,55	3,50	Banco Central do Brasil, pesquisado em 14/07/2023, na web.

NOTAS

*Leandra Guedes Ferreira*  
 Leandra Guedes Ferreira  
 Prefeita de Ituiutaba

*Emmanuel*  
 Érika Fernanda Silva  
 Contadora  
 CRC-MG 078147/0-5

*Márcia Divina Rodrigues*  
 Márcia Divina Rodrigues  
 Controladora Interna



## 2.2 – Metodologia e Memória de Cálculos das Metas Anuais de 2024 a 2026 para as despesas

Os valores constantes dos exercícios de 2021 e 2022 são os efetivamente executados e constantes nos balanços do município.

As Despesas para os exercícios de 2025 e 2026 foram projetadas considerando os valores de 2024 acrescidos dos índices de variação de preço (IPCA e PIB).

### 2.2.1 Despesas Correntes

Despesas correntes são aquelas que não contribuem, diretamente, para a formação ou aquisição de um bem de capital e são compostas pelos seguintes grupos de natureza de despesa: Pessoal e Encargos Sociais, Juros e Encargos da Dívida e Outras Despesas Correntes.

A Projeção da despesa com Pessoal e Encargos Sociais para os anos de 2024 teve como parâmetro a média dos valores executados em anos anteriores, incorporando-se a projeção dos índices de variação de preço (IPCA e PIB), o crescimento vegetativo da folha de pagamento e foi projetado um aumento relativo a adequação do plano de cargos e salários dos servidores públicos. Devemos destacar que os índices de variação de preço podem sofrer variação até a data do reajuste, o qual deve ser considerado o índice atual.

Foi adotada metodologia diferenciada na estimativa das receitas intra-orçamentárias, pertencentes ao RPPS- CASMI, desconsiderando o Aporte Financeiro que a partir de 2020 passou a ser realizado através de interferência financeira.

A projeção da despesa com Juros e Encargos da Dívida para os exercícios de 2024 foi baseada nos termos dos pagamentos pactuados nos contratos das operações já contratadas além da previsão das operações em negociações.

Para atender o princípio orçamentário do equilíbrio financeiro, foi adotado nos exercícios de 2024 a 2026 nos itens "Outras Despesas Correntes" critério diferenciado de correção.

### 2.2.2 Despesa de Capital

As despesas de capital são aquelas que contribuem, diretamente, para a formação ou aquisição de um bem de capital. São compostas pelos seguintes grupos de natureza de despesa: Investimentos, Inversões Financeiras e Amortização da Dívida.

A projeção da despesa com Investimentos para os exercícios de 2024 a 2026 levou em consideração o cronograma das obras e outros investimentos em andamento, financiados com recursos de operação de crédito e advindo de convênios diversos com a União e o Governo do Estado de Minas Gerais, bem como com recursos diretamente arrecadados pelo Município.

As despesas com amortização da dívida foram também baseadas nos termos dos pagamentos pactuados nos contratos das operações já contratadas além da previsão das operações em negociações.

*Handwritten signature: Agueda*  
*Handwritten initials: m*  
*Handwritten scribble*


MUNICÍPIO DE ITUIUTABA-MG  
 LEI DE DIRETRIZES ORÇAMENTÁRIAS  
 ANEXO DE METAS FISCAIS  
 MEMÓRIA E METODOLOGIA DE CÁLCULO DA DESPESA  
 ANO DE 2024


R\$ 1,00

ESTIMATIVAS DA DESPESA	2021	2022	2023	2024	2025	2026
<b>DESPESA CORRENTE (1)</b>	374.843.901,97	426.541.548,90	572.330.377,06	553.423.267,00	583.843.505,09	615.759.310,29
Pessoal e encargos sociais	183.314.868,67	206.486.003,44	258.727.798,00	259.110.385,00	273.353.009,18	288.295.851,42
Aplicações Diretas, Intra-Orçamentárias	16.346.257,26	18.274.812,98	24.297.107,00	20.645.065,00	21.779.870,55	22.970.467,17
Juros e encargos da dívida (2)	1.841.185,95	3.991.248,60	3.875.343,00	5.254.041,00	5.542.841,97	5.845.841,43
Outras despesas correntes	173.341.590,09	197.789.483,88	285.430.129,06	268.413.776,00	283.167.783,39	298.647.150,27
<b>DESPESA DE CAPITAL (3)</b>	50.403.119,46	39.250.370,69	74.128.081,94	53.629.176,50	56.577.032,90	59.669.816,40
Investimentos	147.729.085,59	55.369.594,66	69.886.786,94	49.046.365,50	51.742.316,69	54.570.810,43
Inversões financeiras	0,00	0,00	2.000,00	2.000,00	2.109,93	2.225,27
Amortização financeira (4)	2.674.033,87	3.880.776,03	4.239.295,00	4.580.811,00	4.832.606,27	5.096.780,69
<b>RESERVA DE CONTINGÊNCIA (5)</b>	0,00	0,00	621.549,00	4.672.652,50	4.929.496,06	5.198.966,96
<b>RESERVA RPPS</b>			7.997.806,00	11.640.934,00	12.280.805,88	12.952.136,13
<b>Despesa Total (6=1+3+5)</b>	425.247.021,43	465.791.919,59	655.077.814,00	623.366.030,00	637.630.839,92	693.580.229,78
<b>Despesa Primária (7=6-2-4)</b>	404.385.544,35	439.645.081,98	614.668.263,00	581.245.179,00	613.194.715,25	646.715.004,36

Fonte: Setor contábil da Prefeitura

NOTAS

  
 Deandra Guedes Ferreira  
 Prefeita de Ituiutaba

  
 Érika Fernanda Silva  
 Contadora.  
 CRC-MG-078147/0-5

  
 Márcia Divina Rodrigues  
 Controladora Interna



### 2.3 – Metodologia e Memória de Cálculos para o Resultado Nominal

A metodologia representa o conjunto das operações fiscais realizadas pela Prefeitura acrescentando ao resultado primário o saldo da conta de juros, ou seja, a diferença entre juros ativos e juros passivo.

Para a dívida consolidada do exercício de 2024, foi considerada o valor de 2023 acrescido do valor de operação de crédito previsto para o exercício de 2024 e o valor dos juros e encargos da dívida, deduzindo o valor previsto de amortização financeira do exercício de 2024. Para os exercícios de 2025 e 2026 foi considerado a mesma metodologia do exercício de 2024.

Em outras dívidas consolidadas no exercício de 2024 foi estabelecido uma redução de 10% em relação ao exercício de 2023. Para os exercícios de 2025 e 2026 foi considerado a mesma metodologia do exercício de 2024.

No Ativo Disponível no exercício de 2024 foi estabelecido uma redução de 20% ao ano em relação ao exercício de 2023. Para os exercícios de 2025 e 2026 foi considerado a mesma metodologia do exercício de 2024.

Para Haveres Financeiros do exercício de 2023 a 2026 foi considerado o valor realizado no exercício de 2022.

Para Restos a Pagar do exercício de 2023 foi considerado uma redução de 50% ao ano em relação ao exercício de 2022, para o exercício de 2024 foi estabelecido uma redução de 10% ao ano em relação ao exercício de 2023, para o exercício de 2025 foi estabelecido uma redução de 10% ao ano em relação ao exercício de 2024, para o exercício de 2026 foi estabelecido uma redução de 10% ao ano em relação ao exercício de 2025.

A projeção da dívida para o exercício de 2024 a 2026 prevê contratações de novos empréstimos, com redução das amortizações previstas, no anexo de despesas.

*Quares*  
*Eu*

*ml*



## 2.5 Metas Fiscais Atuais Comparadas com Metas Fiscais Fixadas nos Três Exercícios Anteriores

Em atendimento ao disposto no inciso II do parágrafo 2º do art. 4º da Lei de Responsabilidade Fiscal apresentamos o demonstrativo das metas atuais comparadas com as metas anuais futuras, visando a validação dessas últimas.

O relatório apresenta a preços correntes o comparativo das metas anuais fixadas nas Lei de Diretrizes Orçamentarias nos três exercícios anteriores (2021 a 2023), com as projetadas para o período de 2024 a 2026, bem como apresenta o mesmo comparativo a preços constantes utilizando como índice de correção o IPCA.

*Quedas*

*Eu*

*ml*

*[Circular scribble]*

MUNICÍPIO DE ITUIUTABA-MG  
LEI DE DIRETRIZES ORÇAMENTÁRIAS

ANEXO DE METAS FISCAIS  
METAS FISCAIS ANUAIS COMPARADAS COM AS FIXADAS NOS TRÊS EXERCÍCIOS ANTERIORES  
ANO DE 2024

R\$ 1,00

AMF - Demonstrativo III (LRF, art. 4º, § 2º, Inciso II)

ESPECIFICAÇÃO	VALORES A PREÇOS CORRENTES										
	2021	2022	%	2023	%	2024	%	2025	%	2026	%
Receita Total	441.110.022,24	514.407.939,09	16,62	655.077.814,00	27,35	623.366.030,00	-4,84	657.630.839,92	5,50	693.580.230,00	5,47
Receitas primárias (I)	401.764.893,08	477.508.959,19	18,85	612.201.469,00	28,21	580.726.779,00	-5,14	612.647.820,15	5,50	646.138.213,24	5,47
Despesa Total	425.247.021,43	465.791.919,59	9,53	655.077.814,00	40,64	623.366.030,00	-4,84	657.630.839,92	5,50	693.580.229,78	5,47
Despesas primárias (II)	420.731.801,61	457.919.894,96	8,84	646.963.176,00	41,28	581.245.179,00	-10,16	613.194.715,25	5,50	646.715.004,36	5,47
Resultado Primário (I-II)	-18.966.908,53	19.589.064,23	-203,28	-34.761.707,00	-277	-518.400,00	-98,51	-546.895,10	5,50	-576.791,12	-10,92
Resultado Nominal	5.637.679,72	35.715.076,94	533,51	-37.238.215,51	-204,26	-26.327.119,56	-29,30	-24.297.618,96	-7,71	-21.644.261,91	11,65
Dívida Pública Consolidada	60.184.124,05	57.195.033,76	-4,97	58.355.880,89	2,03	63.837.490,11	9,39	71.481.590,44	11,97	79.807.372,04	11,65
Dívida Consolidada Líquida	-38.372.845,70	-74.087.922,64	93,07	-36.849.707,13	-50,26	-10.522.587,57	-71,44	13.775.031,39	-230,91	35.419.293,30	157,13

R\$ 1,00

VALORES A PREÇOS CONSTANTES

ESPECIFICAÇÃO	VALORES A PREÇOS CONSTANTES										
	2021	2022	%	2023	%	2024	%	2025	%	2026	%
Receita Total	441.627.154,64	514.712.983,00	16,55	655.077.814,00	27,27	599.851.837,95	-8,43	611.129.052,51	1,88	622.740.504,70	1,90
Receitas primárias (I)	402.235.899,48	477.792.122,00	18,78	612.201.469,00	28,13	558.820.995,96	-8,72	569.326.830,68	1,88	580.144.040,47	1,90
Despesa Total	425.745.556,95	466.068.134,20	9,47	655.077.814,00	40,55	599.851.837,95	-8,43	611.129.052,51	1,88	622.740.504,50	1,90
Despesas primárias (II)	421.225.043,74	458.191.441,46	8,78	646.963.176,00	41,20	559.319.841,22	-13,55	569.835.054,24	1,88	580.661.920,27	1,90
Resultado Primário (I-II)	-18.989.144,26	19.600.680,55	-203,22	-34.761.707,00	-277	-498.845,27	-98,56	-508.223,56	1,88	-517.879,80	-13,93
Resultado Nominal	5.644.289,02	35.736.255,98	533,14	-37.238.215,51	-204,20	-25.334.025,75	-31,97	-22.579.508,06	-10,87	-19.433.596,87	7,87
Dívida Pública Consolidada	60.254.680,51	57.228.950,42	-5,02	58.355.880,89	1,97	61.429.397,72	5,27	66.427.049,93	8,14	71.656.141,56	7,87
Dívida Pública Líquida	-38.417.831,85	-74.131.836,78	92,96	-36.849.707,13	-50,29	-10.125.661,64	-72,52	12.800.984,03	-226,42	31.801.697,38	148,43

FONTE: Balancos e Orçamentos do Município de Ituiutaba-MG.

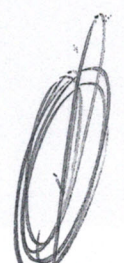
MEMÓRIA E METODOLOGIA DE CÁLCULO

PCA-IBGE (%)	ANO	(%)
	2021	10,0600%
	2022	5,7900%
	2023	5,9300%
	2024	3,9200%
	2025	3,5500%
	2026	3,5000%

*Emmanuel*  
Márcia Divina Rodrigues  
Controladora Interna

*Erika*  
Erika Fernanda Silva  
Contadora  
CRC-MG 078147/0-5



*Luiz*  
Luiz Guedes Ferreira  
Prefeito de Ituiutaba



## 2.8 Avaliação da Situação financeira e atuarial do RPPS

Foi solicitado através do Processo Administrativo nº 14.846/2023 a alteração dos anexos referente a Projeção Atuarial dos Planos Financeiro e Previdenciário para a versão:02, data de elaboração: 16 de junho de 2023.

Ressaltamos que a elaboração da projeção é feita pela Caixa de Aposentadoria dos Servidores Municipais de Ituiutaba – CASMI.





LEI DE DIRETRIZES ORÇAMENTÁRIAS - ANEXO DE METAS FISCAIS  
LRF Art. 4º, § 2º, Inciso IV, Alínea a (R\$ 1,00)



RELATÓRIO RESUMIDO DA EXECUÇÃO ORÇAMENTÁRIA  
LRF Art. 53, § 1º, inciso II (R\$ 1,00)

EXERCÍCIO	FUNDO PREVIDENCIÁRIO			
	RECEITAS PREVIDENCIÁRIAS	DESPESAS PREVIDENCIÁRIAS	RESULTADO PREVIDENCIÁRIO	SALDO FINANCEIRO DO EXERCÍCIO
	Valor (a)	Valor (b)	Valor (c) = (a-b)	Valor (c) = (d Exerc. Anterior) + (c)
2022	8.848.572,74	349.165,23	8.499.417,51	35.406.620,15
2023	9.169.261,14	571.041,10	8.598.220,04	44.004.840,19
2024	14.323.093,00	2.192.978,41	12.130.114,59	56.134.954,77
2025	15.701.132,27	2.479.838,23	13.221.294,03	69.356.248,81
2026	17.131.027,47	2.837.707,38	14.293.320,09	83.649.568,90
2027	18.338.564,16	3.303.724,25	15.034.839,90	98.684.408,80
2028	19.685.754,91	3.697.970,95	15.988.386,36	114.672.792,16
2029	21.091.840,44	4.242.026,52	16.849.813,92	131.522.608,09
2030	22.459.783,29	4.582.009,93	17.877.773,36	149.400.378,45
2031	23.828.774,21	4.885.046,08	18.943.728,13	168.344.107,58
2032	25.281.306,82	5.368.996,90	19.912.909,92	188.257.017,50
2033	26.678.139,86	5.931.696,43	20.746.443,44	209.003.460,94
2034	28.104.825,35	6.387.393,11	21.717.432,24	230.720.893,18
2035	29.520.186,11	6.880.886,87	22.739.299,24	253.460.192,42
2036	31.128.649,47	7.526.042,17	23.602.607,30	277.062.799,72
2037	32.509.067,33	8.202.888,01	24.306.179,32	301.368.979,04
2038	33.966.564,58	9.095.471,84	24.871.092,74	326.240.071,78
2039	35.491.419,49	10.412.813,29	25.078.606,20	351.318.677,98
2040	36.880.738,53	11.165.787,18	25.714.949,35	377.033.627,34
2041	38.302.874,98	12.002.940,84	26.299.934,14	403.333.581,47
2042	39.825.987,61	13.001.697,75	26.824.289,86	430.157.851,34
2043	41.279.271,90	14.226.739,72	27.052.532,18	457.111.392,52
2044	42.760.034,21	15.774.170,91	26.985.863,30	484.097.255,81
2045	44.242.344,23	18.004.880,91	26.237.463,32	510.334.719,13
2046	45.510.833,75	18.932.320,97	26.578.512,78	536.913.231,91
2047	46.910.216,99	19.729.285,53	27.180.931,45	564.094.163,37
2048	48.364.242,89	20.891.429,55	27.472.813,33	591.566.976,70
2049	49.766.051,46	21.679.361,12	28.086.690,35	619.653.667,05
2050	51.225.119,74	22.557.592,65	28.667.527,09	648.321.194,14
2051	52.710.451,91	23.763.554,41	28.946.897,50	677.268.091,64
2052	54.137.698,25	24.542.703,91	29.594.994,34	706.863.085,98
2053	55.674.543,56	25.106.988,36	30.567.555,21	737.430.641,19
2054	57.258.397,89	26.031.886,88	31.226.511,00	768.657.152,19
2055	58.891.045,81	27.648.152,18	31.242.893,65	799.900.045,85
2056	60.339.367,70	28.523.616,99	31.815.750,70	831.715.796,55
2057	61.970.718,48	29.668.395,20	32.302.323,28	864.116.119,83
2058	63.583.496,07	30.593.310,51	32.990.185,56	897.108.305,39
2059	65.225.519,81	31.629.408,63	33.596.111,28	930.704.416,67
2060	66.881.005,00	32.674.553,28	34.186.451,72	964.890.868,39
2061	68.508.594,06	33.193.487,61	35.315.046,46	1.000.205.914,85
2062	70.252.870,37	33.822.286,60	36.430.584,27	1.036.636.499,12
2063	72.042.639,67	34.254.441,07	37.788.198,60	1.074.424.697,72

*Equedes*

*Eure*

*me*

LEI DE DIRETRIZES ORÇAMENTÁRIAS - ANEXO DE METAS FISCAIS  
 LRF Art. 4º, § 2º, Inciso IV, Alínea a (R\$ 1,00)

RELATÓRIO RESUMIDO DA EXECUÇÃO ORÇAMENTÁRIA  
 LRF Art 53, § 1º, Inciso II (R\$ 1,00)



FUNDO PREVIDENCIÁRIO				
EXERCÍCIO	RECEITAS PREVIDENCIÁRIAS Valor (a)	DESPESAS PREVIDENCIÁRIAS Valor (b)	RESULTADO PREVIDENCIÁRIO Valor (c) = (a-b)	SALDO FINANCEIRO DO EXERCÍCIO Valor (d) = (d Exerc. Anterior) + (c)
2064	79.878.013,13	34.754.487,25	39.123.525,88	1.113.548.223,60
2065	75.782.904,41	35.026.993,22	40.755.911,19	1.154.304.134,79
2066	77.740.167,89	35.297.937,60	42.442.229,50	1.196.748.364,29
2067	79.827.955,46	35.675.185,51	44.152.769,95	1.240.899.134,25
2068	81.675.202,26	35.939.774,31	45.935.427,95	1.286.834.562,20
2069	84.089.213,95	36.034.056,11	48.055.157,84	1.334.889.720,04
2070	86.431.831,65	36.268.797,05	50.163.034,60	1.385.052.754,64
2071	88.854.473,98	36.449.027,75	52.405.446,24	1.437.458.200,88
2072	91.335.938,83	36.363.653,19	54.972.285,64	1.492.436.466,52
2073	93.996.974,86	36.231.299,74	57.765.675,12	1.550.196.161,64
2074	96.768.698,84	36.216.467,34	60.552.231,51	1.610.748.393,14
2075	99.674.147,82	36.048.294,95	63.625.852,87	1.674.374.246,01
2076	102.716.031,75	35.735.013,32	66.981.018,44	1.741.355.264,45
2077	105.950.422,69	35.552.972,57	70.397.450,12	1.811.752.714,57
2078	109.304.907,50	35.282.759,51	74.022.148,00	1.885.774.862,57
2079	112.866.423,14	34.987.658,61	77.878.764,53	1.963.653.627,10
2080	116.585.503,72	34.606.094,70	81.979.408,02	2.045.633.036,11
2081	120.515.502,10	34.195.292,01	86.320.210,09	2.131.953.246,20
2082	124.630.392,28	33.421.733,46	91.208.658,82	2.223.161.905,02
2083	129.002.516,58	33.040.858,25	95.961.658,33	2.319.123.563,35
2084	133.571.988,08	32.627.688,70	100.944.299,39	2.420.067.862,73
2085	138.424.014,95	32.275.970,04	106.148.044,91	2.526.215.907,65
2086	143.484.963,55	31.938.842,49	111.543.121,06	2.637.759.026,70
2087	148.776.602,75	31.513.376,52	117.263.226,23	2.755.022.254,93
2088	154.275.982,53	31.029.348,97	123.246.633,56	2.878.268.888,49
2089	160.193.937,22	30.544.499,13	129.649.438,09	3.007.918.326,58
2090	166.368.663,86	30.197.387,50	136.171.276,36	3.144.089.542,94

*Quedes*

*Ene*

*[Handwritten signature]*

LEI DE DIRETRIZES ORÇAMENTÁRIAS - ANEXO DE METAS FISCAIS  
LRF Art. 4º, § 2º, Inciso IV, Alínea a (R\$ 1,00)

RELATÓRIO RESUMIDO DA EXECUÇÃO ORÇAMENTÁRIA  
LRF Art. 53, § 1º, inciso II (R\$ 1,00)



FUNDO PREVIDENCIÁRIO

EXERCÍCIO	RECEITAS PREVIDENCIÁRIAS	DESPESAS PREVIDENCIÁRIAS	RESULTADO PREVIDENCIÁRIO	SALDO FINANCEIRO DO EXERCÍCIO
	Valor (a)	Valor (b)	Valor (c) = (a-b)	Valor (d) = (d Exerc. Anterior) ± (c)
2091	172.873.881,93	29.783.274,74	143.090.607,19	3.297.179.899,85
2092	179.703.991,77	29.494.786,13	150.209.205,64	3.447.478.204,99
2093	186.898.671,64	29.070.248,20	157.828.423,43	3.595.306.660,43
2094	194.409.342,05	28.670.266,84	165.739.075,21	3.761.045.735,64
2095	202.364.678,09	28.348.208,87	174.016.469,22	3.935.062.204,86
2096	210.671.603,84	27.965.298,93	182.706.304,91	4.117.737.909,77
2097	219.421.735,83	27.677.839,06	191.743.896,77	4.309.491.807,54

Nota explicativa:

Receitas Previdenciárias: Plano de Custeio Normal vigente (incluindo a tx. adm.), aplicado sobre a remuneração dos servidores ativos e sobre proventos que excedem o teto do RGPS (+) Compensação Previdenciária (+) Parcela de dívida da Prefeitura para com o RPPS (+) Custo Suplementar apurado, se houver (+) Ganho Financeiro.  
Despesas Previdenciárias: Aposentadorias (+) Pensões (+) Taxa de Administração do Plano.  
Resultado Previdenciário: Receitas Previdenciárias (-) Despesas Previdenciárias.  
Saldo Financeiro do Exercício: Saldo anterior (+) Receitas Previdenciárias (-) Despesas Previdenciárias.

As projeções de receitas e despesas consideram as premissas apresentadas na Avaliação Atuarial, bem como as estimativas de aposentadorias e concessão de pensão por morte.

Cumpre ressaltar que as projeções atuariais se baseiam em premissas técnicas que apresentam volatilidade ao longo do período de contribuição e percepção de benefícios, sendo que para o RPPS, caracterizam-se, basicamente, como Demográficas, Biométricas e Econômico-financeiras.

Sobretudo, deve-se levar em consideração que a perspectiva de crescimento das despesas previdenciárias, pode apresentar muita oscilação em função da estimativa de entrada em benefício dos servidores ativos.

Em análise da base de dados observa-se que vários servidores já preencheram os requisitos para aposentadoria. Para estes, excluando as aposentadorias compulsórias e por incapacidade permanente, a entrada em benefício depende basicamente de sua vontade, o que pode gerar grandes oscilações nos resultados.

Ainda, destaca-se que foi adotado na Avaliação Atuarial a estimativa que o servidor ingressou no mercado de trabalho aos 25 anos de idade, permitindo a partir daí estimar o tempo de serviço passado. Qualquer alteração nessa informação, decorrente de averbação de tempo diferente do estimado, gerará impacto nas projeções de receitas e despesas.

**THIAGO COSTA FERNANDES**  
DES:0757  
0818601

Assinado de forma digital por THIAGO COSTA FERNANDES:07570818601  
Dados: 2024.03.22 12:13:23 -03:00

Thiago Costa Fernandes  
Atuarial MISA 4.133

*Thiago Costa Fernandes*

*[Handwritten scribble]*

LEI DE DIRETRIZES ORÇAMENTÁRIAS - ANEXO DE METAS FISCAIS  
LRF Art. 4º, § 2º, inciso II, Alínea a (R\$ 1,00)



RELATÓRIO RESUMIDO DA EXECUÇÃO ORÇAMENTÁRIA  
LRF Art. 53, § 1º, inciso II (R\$ 1,00)

EXERCÍCIO	FUNDO FINANCEIRO			
	RECEITAS PREVIDENCIÁRIAS	DESPESAS PREVIDENCIÁRIAS	RESULTADO PREVIDENCIÁRIO	SALDO FINANCEIRO DO EXERCÍCIO
	Valor (a)	Valor (b)	Valor (c) = (a-b)	Valor (d) = (d Exerc. Anterior) + (c)
2022	15.642.931,12	57.373.735,11	-41.730.803,99	2.298.112,33
2023	15.073.691,01	57.966.765,07	-41.893.074,06	-37.594.369,73
2024	14.591.016,49	70.927.806,34	-56.346.795,85	-93.941.756,58
2025	14.442.775,29	72.048.955,28	-57.576.179,99	-151.517.936,57
2026	14.088.991,98	72.984.856,72	-58.895.865,64	-210.413.802,21
2027	14.032.152,15	73.034.458,85	-59.002.306,70	-269.416.108,91
2028	13.549.177,81	73.426.256,62	-59.777.078,81	-329.193.187,72
2029	13.102.951,05	73.684.002,83	-60.581.051,79	-389.774.239,51
2030	12.561.586,20	73.649.746,46	-61.088.156,25	-450.862.395,76
2031	12.002.475,74	73.285.666,76	-61.283.193,02	-512.145.588,78
2032	11.232.762,73	73.086.932,32	-61.774.169,59	-573.919.758,37
2033	10.619.683,74	72.226.877,11	-61.607.193,37	-635.526.951,74
2034	9.956.290,18	71.358.414,99	-61.402.124,72	-696.929.076,46
2035	9.003.534,46	70.406.571,05	-61.403.136,64	-758.332.213,10
2036	8.195.487,78	69.388.198,94	-61.283.711,17	-819.515.924,27
2037	7.779.185,70	67.635.455,95	-59.862.270,25	-879.478.194,52
2038	7.252.147,31	65.890.096,85	-58.637.949,94	-938.116.143,46
2039	6.515.514,17	64.230.218,16	-57.714.703,98	-995.830.847,45
2040	5.687.948,58	62.182.621,92	-56.494.673,36	-1.051.925.520,80
2041	5.265.049,85	59.956.885,51	-54.690.835,69	-1.106.116.356,43
2042	5.121.482,63	57.898.959,45	-52.772.476,82	-1.158.888.833,25
2043	4.866.778,15	55.447.913,08	-50.580.534,93	-1.209.469.368,18
2044	4.495.712,78	53.014.596,23	-48.518.883,45	-1.257.988.251,63
2045	4.154.169,94	50.522.894,27	-46.368.724,33	-1.304.356.975,96
2046	3.919.449,72	47.921.077,35	-44.001.627,61	-1.348.358.603,57
2047	3.589.011,95	45.561.817,86	-41.772.805,91	-1.390.131.409,46
2048	3.380.827,84	42.721.837,97	-39.341.010,13	-1.429.472.419,59
2049	3.172.609,59	40.089.034,33	-36.916.433,74	-1.466.388.853,35
2050	2.966.839,31	37.477.780,64	-34.510.941,32	-1.500.899.794,67
2051	2.695.969,25	34.933.394,24	-32.237.424,98	-1.533.137.199,65
2052	2.497.126,15	32.404.445,26	-29.907.320,11	-1.563.044.519,76
2053	2.303.452,84	29.935.873,89	-27.632.421,53	-1.590.676.941,31
2054	2.115.841,94	27.589.228,44	-25.473.386,51	-1.616.100.327,82
2055	1.935.036,91	25.224.579,73	-23.289.542,82	-1.639.389.870,64
2056	1.761.666,69	23.000.678,19	-21.239.011,50	-1.660.628.882,14
2057	1.596.285,82	20.875.266,02	-19.278.920,25	-1.679.907.802,39
2058	1.439.374,51	18.854.849,49	-17.415.474,88	-1.697.323.277,27
2059	1.291.345,90	16.945.366,75	-15.654.020,85	-1.712.977.298,12
2060	1.152.555,33	15.151.557,05	-13.999.001,72	-1.726.976.299,84
2061	1.023.230,39	13.476.586,69	-12.453.356,30	-1.739.429.656,13
2062	903.471,57	11.922.145,47	-11.018.673,90	-1.750.448.330,04
2063	793.264,55	10.488.763,07	-9.695.498,41	-1.760.143.808,45

*Quedas*

LEI DE DIRETRIZES ORÇAMENTÁRIAS - ANEXO DE METAS FISCAIS  
LRF Art. 4º, § 2º, inciso IV, Alínea a (R\$ 1,00)

RELATÓRIO RESUMIDO DA EXECUÇÃO ORÇAMENTÁRIA  
LRF Art. 53, § 1º, inciso II (R\$ 1,00)



FUNDO FINANCEIRO

EXERCÍCIO	RECEITAS PREVIDENCIÁRIAS	DESPESAS PREVIDENCIÁRIAS	RESULTADO PREVIDENCIÁRIO	SALDO FINANCEIRO DO EXERCÍCIO
	Valor (a)	Valor (b)	Valor (c) = (a-b)	Valor (d) = (d Exerc. Anterior) + (c)
2064	692.606,22	9.176.067,36	-8.483.461,14	-1.768.627.269,58
2065	601.281,54	7.982.535,39	-7.381.253,85	-1.776.008.523,43
2066	519.030,34	6.904.974,70	-6.385.944,36	-1.782.394.457,79
2067	445.440,74	5.938.499,76	-5.493.059,02	-1.787.887.526,81
2068	386.012,26	5.077.097,38	-4.691.085,12	-1.792.584.611,93
2069	322.218,65	4.314.306,05	-3.992.087,40	-1.796.576.699,33
2070	271.535,65	3.643.515,01	-3.371.979,37	-1.799.948.678,70
2071	227.400,48	3.057.705,79	-2.830.305,30	-1.802.778.984,00
2072	189.195,68	2.549.257,40	-2.360.061,72	-1.805.139.045,72
2073	156.297,99	2.110.386,55	-1.954.088,56	-1.807.093.134,28
2074	126.124,64	1.733.698,49	-1.607.573,85	-1.808.698.708,13
2075	104.163,21	1.412.569,05	-1.308.405,84	-1.810.007.113,98
2076	83.948,49	1.140.932,36	-1.056.983,86	-1.811.064.096,84
2077	67.024,84	912.818,31	-845.793,47	-1.811.909.890,31
2078	52.946,08	722.518,05	-669.571,97	-1.812.579.462,28
2079	41.318,18	564.923,81	-523.605,63	-1.813.103.067,92
2080	31.795,21	435.530,57	-403.735,35	-1.813.506.803,27
2081	24.083,76	330.485,90	-306.402,13	-1.813.813.205,40
2082	17.933,39	246.518,32	-228.584,94	-1.814.041.790,34
2083	13.114,38	180.628,12	-167.513,73	-1.814.208.304,07
2084	9.416,12	129.899,42	-120.483,30	-1.814.329.887,37
2085	6.642,91	91.996,61	-85.353,69	-1.814.415.235,07
2086	4.611,80	54.114,75	-49.502,95	-1.814.474.738,01
2087	3.162,52	44.167,69	-41.005,16	-1.814.515.743,18
2088	2.155,34	30.242,92	-28.087,58	-1.814.543.830,75
2089	1.469,99	20.725,05	-19.255,07	-1.814.563.085,82
2090	1.008,62	14.291,31	-13.282,69	-1.814.576.368,51

*Queda*

*ny*

LEI DE DIRETRIZES ORÇAMENTÁRIAS - ANEXO DE METAS FISCAIS  
 LRF Art. 4º, § 2º, Inciso IV, Alínea a (R\$ 1,00)

RELATÓRIO RESUMIDO DA EXECUÇÃO ORÇAMENTÁRIA  
 LRF Art. 53, § 1º, Inciso II (R\$ 1,00)



FUNDO FINANCEIRO

EXERCÍCIO	RECEITAS PREVIDENCIÁRIAS	DESPESAS PREVIDENCIÁRIAS	RESULTADO PREVIDENCIÁRIO	SALDO FINANCEIRO DO EXERCÍCIO
	Valor (a)	Valor (b)	Valor (c) = (a-b)	Valor (d) = (d Exerc. Anterior) + (c)
2091	696,22	8.914,76	-9.218,54	-1.814.585.587,05
2092	480,71	6.679,04	-6.398,33	-1.814.599.985,38
2093	930,08	4.741,56	-4.411,48	-1.814.596.396,86
2094	223,53	3.217,62	-2.994,08	-1.814.599.390,94
2095	147,12	2.119,86	-1.972,74	-1.814.601.363,68
2096	92,53	1.334,49	-1.241,95	-1.814.602.605,63
2097	54,50	786,80	-732,29	-1.814.603.337,93

Nota explicativa:

Receitas Previdenciárias: Plano de Custo Normal vigente (incluindo a tx. adm.), aplicado sobre a remuneração dos servidores ativos e sobre proventos que excedem o teto do RGPS (+) Compensação Previdenciária (+) Parcela de dívida da Prefeitura para com o RPPS (+) Custo Suplementar apurado, se houver (+) Ganho Financeiro.  
 Despesas Previdenciárias: Aposentadorias (+) Pensões (+) Taxa de Administração do Plano.  
 Resultado Previdenciário: Receitas Previdenciárias (-) Despesas Previdenciárias.  
 Saldo Financeiro do Exercício: Saldo anterior (+) Receitas Previdenciárias (-) Despesas Previdenciárias.

As projeções de receitas e despesas consideram as premissas apresentadas na Avaliação Atuarial, bem como as estimativas de aposentadorias e concessão de pensão por morte.

Cumpre ressaltar que as projeções atuariais se baseiam em premissas técnicas que apresentam volatilidade ao longo do período de contribuição e percepção de benefícios, sendo que para o RPPS, caracterizam-se, basicamente, como Demográficas, Biométricas e Econômico-financeiras.

Sobretudo, deve-se levar em consideração que a perspectiva de crescimento das despesas previdenciárias, pode apresentar muita oscilação em função da estimativa de entrada em benefício dos servidores ativos.

Em análise da base de dados observa-se que vários servidores já preencheram os requisitos para aposentadoria. Para estes, excetuando as aposentadorias compulsórias e por incapacidade permanente, a entrada em benefício depende basicamente de sua vontade, o que pode gerar grandes oscilações nos resultados.

Ainda, destaca-se que foi adotado na Avaliação Atuarial a estimativa que o servidor ingressou no mercado de trabalho aos 25 anos de idade, permitindo a partir daí estimar o tempo de serviço passado. Qualquer alteração nessa informação, decorrente de averbação de tempo diferente do estimado, gerará impacto nas projeções de receitas e despesas.

THIAGO COSTA  
 FERNANDES:075  
 70818601

Assinado de forma digital  
 por THIAGO COSTA  
 FERNANDES:07570818601  
 Dados: 2024.03.22 12:13:46  
 -03'00'

Thiago Costa Fernandes  
 Atuário MIBA 4.133

*Euripedes*  
 EURIPEDES  
 RODRIGUES  
 BORGES:65  
 246004600

Assinado digitalmente por EURIPEDES  
 RODRIGUES BORGES:65246004600  
 ND.C=BR/0-ICP-Brasil, OU=Secretaria da Receita Federal do Brasil  
 RFB, OU=RSF e CPF A3, OU=VALID  
 OU=AR OU=CERTIFICADO DIGITAL  
 OU=Presidencia, OU=65246004600  
 CN=EURIPEDES RODRIGUES  
 BORGES:65246004600  
 P12345: Ex. 2024 e autor desta assinatura  
 Localização:  
 Data: 2024-03-22 13:44:28 -03'00'  
 Font: PDF Reader Versão: 12.1.2



# P R E F E I T U R A D E I T U I U T A B A

Ofício n.º 2024/296

Ituiutaba, 16 de julho de 2024.

A Sua Excelência o Senhor  
Francisco Tomaz de Oliveira Filho  
Presidente da Câmara Municipal de Ituiutaba  
Rua 24 n.º 950  
Ituiutaba - MG


Assunto: **Encaminha cópia da Lei n.º 5.342.**

Senhor Presidente,

Tenho o prazer de passar às mãos de V. Exa. cópia autenticada da Lei n.º 5.342/2024, desta data, em que se transformou a Proposição de Lei CM 6.044/2024, que nos foi enviada para sanção através do ofício n.º CM 378/2024, de 10 de julho de 2024, recebido pela Secretaria Municipal de Governo.

Com expressões de apreço e distinta consideração, subscrevo-me.

Atenciosamente,

  
Leandra Guedes Ferreira  
- Prefeita de Ituiutaba -